

ODNOSZĄCE SIĘ DO PRZEPISÓW PRAWA

	SYMBOL WYROBU MEDYCZNEGO ISO 15223-1: 2021 (5.7.7) Wskazuje, że element jest wyrobem medycznym.		NIEPOWTARZALNY IDENTYFIKATOR WYROBU ISO 15223-1: 2021 (5.7.10) Wskazuje nośnik zawierający informacje o niepowtarzalnym identyfikatorze wyrobu.
	NUMER KATALOGOWY ISO 15223-1: 2021 (5.1.6) Wskazuje numer katalogowy nadany przez producenta, umożliwiający identyfikację wyrobu medycznego.		KOD PARTII ISO 15223-1: 2021 (5.1.5) Wskazuje kod partii nadany przez producenta, umożliwiający identyfikację partii wyrobu medycznego.
	NIE UŻYWAĆ PONOWNIE ISO 15223-1: 2021 (5.4.2) Wskazuje wyrób medyczny przeznaczony wyłącznie do użytku jednorazowego.		INSTRUKCJA UŻYCIA ISO 15223-1: 2021 (5.4.3) Wskazuje na konieczność odwołania się użytkownika do instrukcji użycia.
	TERMIN WAŻNOŚCI ISO 15223-1: 2021 (5.1.4) Wskazuje datę, po upływie której nie można używać wyrobu medycznego.		STRONA INTERNETOWA Z INFORMACJAMI DLA PACJENTÓW ISO 15223-1: 2021 (5.7.4) Wskazuje stronę internetową, gdzie pacjent może uzyskać dodatkowe informacje na temat produktu medycznego.
	OGRANICZENIE TEMPERATURY ISO 15223-1: 2021 (5.3.7) Wskazuje granice temperatury, na działanie której można bezpiecznie wystawić wyrób medyczny.		GÓRNA GRANICA TEMPERATURY ISO 15223-1: 2021 (5.3.6) Wskazuje górną granicę temperatury, na działanie której można bezpiecznie wystawić wyrób medyczny.
	CHRONIĆ PRZED ŚWIATŁEM SŁONECZNYM ISO 15223-1: 2021 (5.3.2) Wskazuje wyrób medyczny wymagający ochrony przed źródłami światła.		CHRONIĆ PRZED WILGOCIĄ (ISO 15223-1: 2021 (5.3.4)) Wskazuje wyrób medyczny wymagający ochrony przed wilgocią.
	PRZESTROGA ISO 15223-1: 2021 (5.4.4) Wskazuje na potrzebę zachowania ostrożności podczas obsługi wyrobu lub elementu sterowania w pobliżu miejsca, w którym ten symbol jest umieszczony, albo że bieżąca sytuacja wymaga uwagi operatora lub działania operatora w celu uniknięcia niepożądanych konsekwencji.		PRODUCENT ISO 15223-1: 2021 (5.1.1) Wskazuje producenta wyrobu medycznego.
			JEDNOSTKA OPAKOWANIA ISO 7000 2794 Na opakowaniu lub etykiecie wskazuje liczbę sztuk produktu w opakowaniu.

SPECYFICZNE DLA UNII EUROPEJSKIEJ, ZGODNIE Z MDR 2017/745**OZNACZENIE CE**

Na produktach komercyjnych litery CE oznaczają, że producent bądź importer potwierdza zgodność produktu z europejskimi normami dotyczącymi zdrowia, bezpieczeństwa i ochrony środowiska.

SPECYFICZNE DLA WIELKIEJ BRYTANII, ZGODNIE Z BRYTYJSKIM MDR 2002**UKRP****OSOBA ODPOWIEDZIALNA W WIELKIEJ BRYTANII**

Wskazuje upoważnionego przedstawiciela działającego w imieniu producenta innego niż brytyjski na rynku Wielkiej Brytanii (Anglii, Walii i Szkocji).

**OCENIONO POD KĄTEM ZGODNOŚCI Z PRZEPISAMI BRYTYJSKIMI**

To oznaczenie jest znakiem zgodności wskazującym na zgodność z właściwymi wymaganiami dotyczącymi produktów sprzedawanych na obszarze Wielkiej Brytanii.

OGÓLNE, INNE NIŻ ODNOŚĄCE SIĘ DO PRZEPISÓW PRAWA**GTIN****GLOBALNY NUMER JEDNOSTKI HANDLOWEJ**

Globalny numer jednostki handlowej może być używany przez firmę do niepowtarzalnej identyfikacji wszystkich swoich jednostek handlowych. GS1 określa jednostki handlowe jako produkty bądź usługi, które są wyceniane, zamawiane lub fakturowane w dowolnym punkcie łańcucha dostaw.

**MINI LOGOTYP OSTOFORM**

Ten symbol ma wyłącznie znaczenie dla branding. Jest używany w zastępstwie głównego logotypu firmy Ostoform w celu wskazania, że oznaczony nim wyrób jest produktem firmy Ostoform.

SYMBOLE GRAFICZNE DOTYCZĄCE FORMOWANEJ USZCZELKI FIRMY OSTOFORM Z ZABEZPIECZENIEM FLOWASSIST



USZCZELKA FIRMY OSTOFORM

Na opakowaniu, etykiecie, instrukcji użycia i materiałach marketingowych wskazuje, że sąsiadująca informacja odnosi się do uszczelki firmy Ostoform z zabezpieczeniem FLOWASSIST.



ROZMIAR USZCZELKI

Na opakowaniu, etykiecie, instrukcji użycia i materiałach marketingowych wskazuje, do którego rozmiaru uszczelki firmy Ostoform z zabezpieczeniem FLOWASSIST odnosi się sąsiedni materiał/tekst. Rozmiar jest podawany w formie tekstu umieszczonego pośrodku uszczelki, wzdłuż strzałki. Liczba milimetrów (mm) podawana jest jako pierwsza, po niej natomiast podawana jest liczba cali (").



DZIAŁANIE PRAWIDŁOWE

Wyświetlany jako część obrazu instruktażowego lub obok niego. Wskazuje, że wyświetlany obraz jest prawidłowym rezultatem lub działaniem.



DZIAŁANIE NIEPRAWIDŁOWE

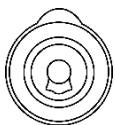
Wyświetlany jako część obrazu instruktażowego lub obok niego. Wskazuje, że wyświetlany obraz jest nieprawidłowym rezultatem lub działaniem.



PRZYCIĄĆ NOŻYCKAMI

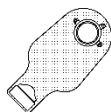
W instrukcji użycia i materiałach marketingowych wskazuje, kiedy/jak należy wyrób przyciąć nożyczkami, aby dopasować wylewkę FLOWASSIST firmy Ostoform.

SYMBOLE GRAFICZNE DOTYCZĄCE PRODUKTÓW Z 2-CZĘŚCIOWEGO SYSTEMU WORKA FLOWASSIST FIRMY OSTOFORM



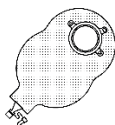
PŁYTKA PODSTAWNA

Na opakowaniu, etykiecie, instrukcji użycia i materiałach marketingowych wskazuje, że sąsiadująca informacja odnosi się do płytki podstawnej płaskiej FLOWASSIST firmy Ostoform.



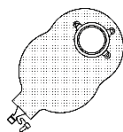
WOREK OPRÓŻNIANY

Na opakowaniu, etykiecie, instrukcji użycia i materiałach marketingowych wskazuje, że sąsiadująca informacja odnosi się do worka opróżnianego FLOWASSIST firmy Ostoform.



WOREK UROSTOMIJNY

Na opakowaniu, etykiecie, instrukcji użycia i materiałach marketingowych wskazuje, że sąsiadująca informacja odnosi się do worka urostomijnego FLOWASSIST firmy Ostoform.



WOREK ZAMKNIĘTY

Na opakowaniu, etykiecie, instrukcji użycia i materiałach marketingowych wskazuje, że sąsiadująca informacja odnosi się do worka zamkniętego FLOWASSIST firmy Ostoform.



DZIAŁANIE PRAWDIŁOWE

Wyświetlany jako część obrazu instruktażowego lub obok niego. Wskazuje, że wyświetlany obraz jest prawidłowym rezultatem lub działaniem.



DZIAŁANIE NIEPRAWDIŁOWE

Wyświetlany jako część obrazu instruktażowego lub obok niego. Wskazuje, że wyświetlany obraz jest nieprawidłowym rezultatem lub działaniem.



CZAS TRWANIA CZYNNOŚCI

Wskazuje ilość czasu, którą zajmuje wykonanie konkretnego kroku lub czynności. Czas będzie zawsze wydrukowany po lewej stronie tarczy zegara.



ROZMIAR PŁYTKI PODSTAWNEJ

Na opakowaniu, etykiecie, instrukcji użycia i materiałach marketingowych wskazuje, do którego rozmiaru płytki podstawnej płaskiej FLOWASSIST firmy Ostoform odnosi się sąsiedni materiał/tekst. Rozmiar jest podawany w formie tekstu umieszczonego na dole płytki podstawnej. Liczba milimetrów (mm) podawana jest jako pierwsza, po niej natomiast podawana jest liczba cali (").



PRZYCIĄĆ NOŻYCZKAMI

Na opakowaniu wskazuje miejsce, gdzie za pomocą nożyczek należy przyciąć płytkę podstawną FLOWASSIST firmy Ostoform.



ROZMIAR PIERŚCIENIA CLIC

Na opakowaniu, etykiecie, instrukcji użycia i materiałach marketingowych wskazuje, do którego rozmiaru pierścienia Clic odnosi się sąsiedni materiał/tekst. Rozmiar jest podawany w formie tekstu i oznaczany kolorem pośrodku pierścienia Clic.



PŁYTKA PODSTAWNA PŁASKA

Wskazuje na opakowaniu lub etykiecie, że produkt jest płytką podstawną płaską FLOWASSIST firmy Ostoform.



PŁYTKA PODSTAWNA WYPUKŁA

Wskazuje na opakowaniu lub etykiecie, że produkt jest płytką podstawną wypukłą FLOWASSIST firmy Ostoform.