

## REGLEMENTAIR

	<b>SYMBOOL MEDISCH INSTRUMENT</b> ISO 15223 - 1 : 2021 ( 5 . 7 . 7 ) Geeft aan dat het voorwerp een medisch instrument is.		<b>UNIEKE APPARAATIDENTIFICATIE</b> ISO 15223 - 1 : 2021 ( 5 . 7 . 10 ) Geeft een drager aan die informatie over de unieke identificatie van het apparaat bevat.
	<b>CATALOGUSNUMMER</b> ISO 15223 - 1 : 2021 ( 5 . 1 . 6 ) Geeft het catalogusnummer van de fabrikant aan zodat het medische instrument kan worden geïdentificeerd.		<b>PARTIJCODE</b> ISO 15223 - 1 : 2021 ( 5 . 1 . 5 ) Geeft de partijcode van de fabrikant aan zodat de partij kan worden geïdentificeerd.
	<b>NIET OPNIEUW GEBRUIKEN</b> ISO 15223 - 1 : 2021 ( 5 . 4 . 2 ) Geeft een medisch instrument aan dat is bedoeld voor eenmalig gebruik.		<b>GEBRUIKSAANWIJZING</b> ISO 15223 - 1 : 2021 ( 5 . 4 . 3 ) Geeft aan dat de gebruiker de gebruiksaanwijzing dient te raadplegen.
	<b>TENMINSTE HOUDBAAR TOT</b> ISO 15223 - 1 : 2021 ( 5 . 1 . 4 ) Geeft de datum aan waarna het medische instrument niet meer mag worden gebruikt.		<b>WEBSITE PATIËNTGEGEVENS</b> ISO 15223 - 1 : 2021 ( 5 . 7 . 4 ) Geeft een website aan waarop een patiënt aanvullende informatie over het medische product kan vinden.
	<b>TEMPERATUURGRENNS</b> ISO 15223 - 1 : 2021 ( 5 . 3 . 7 ) Geeft de temperatuurgrenzen aan waaraan het medische instrument veilig kan worden blootgesteld.		<b>MAXIMALE TEMPERATUUR</b> ISO 15223 - 1 : 2021 ( 5 . 3 . 6 ) Geeft de maximale temperatuur aan waaraan het medische instrument veilig kan worden blootgesteld.
	<b>UIT ZONLICHT HOUDEN</b> ISO 15223 - 1 : 2021 ( 5 . 3 . 2 ) Geeft een medisch instrument aan dat moet worden beschermd tegen lichtbronnen.		<b>DROOG HOUDEN</b> ( ISO 15223 - 1 : 2021 ( 5 . 3 . 4 ) ) Geeft een medisch instrument aan dat moet worden beschermd tegen vocht.
	<b>WAARSCHUWING</b> ISO 15223 - 1 : 2021 ( 5 . 4 . 4 ) Geeft aan dat men op moet passen tijdens gebruik van het instrument of controle in de buurt van waar het symbool is geplaatst of dat de huidige situatie vereist dat de operator zich er bewust van moet zijn of dat de operator moet handelen om ongewenste gevolgen te voorkomen.		<b>FABRIKANT</b> ISO 15223 - 1 : 2021 ( 5 . 1 . 1 ) Geeft de fabrikant van het medische instrument aan.
			<b>AANTAL EENHEDEN PER VERPAKKING</b> ISO 7000 2794 Geeft de hoeveelheid van het product in de verpakking aan, zoals aangegeven op de verpakking of het etiket.

## EU SPECIFIEK VOLGENS MDR 2017/ 745



### CE-KENMERK

Op commerciële producten betekenen de letters CE dat de fabrikant of importeur de conformiteit van het product bevestigt met de Europese gezondheids-, veiligheids- en milieubeschermingsmaatstaven.

## VK SPECIFIEK VOLGENS VK MDR 2002

VKRP

### VERANTWOORDELIJKE VK

Geeft de bevoegd vertegenwoordiger aan die handelt namens een fabrikant die niet in het VK is gevestigd, binnen de markt van Groot-Brittannië (Engeland, Wales en Schotland).



### CONFORMITEIT VK BEOORDEELD

Deze markering is een conformiteitsmarkering die de conformiteit aangeeft met toepasselijke eisen voor producten die worden verkocht binnen Groot-Brittannië.

## NIET-REGELGEVEND ALGEMEEN

GTIN

### ARTIKELNUMMER ALGEMENE HANDEL

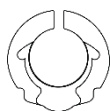
Het artikelnummer voor algemene handel kan door een bedrijf worden gebruikt om alle handelsvoorwerpen uniek te identificeren. GS1 geeft handelsvoorwerpen aan zoals producten of diensten die op elk moment binnen de toeleveringsketen worden geprijsd, besteld of gefactureerd.



### LOGO OSTOFORM MINI

Dit symbool is alleen voor merkdoeleinden. Dit wordt gebruikt in plaats van het hoofdlogo van Ostoform om aan te geven dat dit een product van Ostoform is.

## OSTOFORM VORMBAAR ZEGEL MET LOGO FLOWASSIST BESCHERMINGSPRODUCT



### OSTOFORM-ZEGEL

Geeft op de verpakking, etiketten, in de gebruiksaanwijzing en in marketingmateriaal aan dat tegenoverliggende informatie voorbehouden is aan het Ostoform-zegel met FLOWASSIST-bescherming.



### FORMAAT ZEGEL

Geeft op de verpakking, etiketten, in de gebruiksaanwijzing en in marketingmateriaal aan naar welk formaat Ostoform-zegel met FLOWASSIST-bescherming het tegenoverliggende materiaal/tekst verwijst. Het formaat wordt in het midden van het zegel aangegeven met tekst, naast een pijl. Als eerste in millimeters (mm) aangegeven en als tweede in inches ("")



## JUISTE HANDELING

Wordt weergegeven als onderdeel van of tegenover een afbeelding van de gebruiksaanwijzing. Geeft aan dat de weergegeven afbeelding het gewenste resultaat of actie is.



## KNIPPEN MET SCHAAR

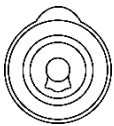
Geeft in de gebruiksaanwijzing en in marketingmateriaal aan wanneer/hoe u het zou moeten knippen met een schaar voor het Ostoform FLOWASSIST-mondstuk.



## ONJUISTE HANDELING

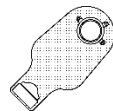
Wordt weergegeven als onderdeel van of tegenover een afbeelding van de gebruiksaanwijzing. Geeft aan dat de weergegeven afbeelding het ongewenste resultaat of actie is.

### AFBEELDINGEN OSTOFORM FLOWASSIST DUBBEL PONSSYSTEEM PRODUCT



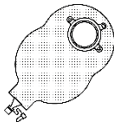
## BASISPLAAT

Geeft op de verpakking, etiketten, in de gebruiksaanwijzing en in marketingmateriaal aan dat tegenoverliggende informatie voorbehouden is aan de Ostoform FLOWASSIST platte basisplaat.



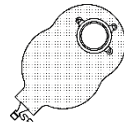
## AFVOERBARE ZAK

Geeft op de verpakking, etiketten, in de gebruiksaanwijzing en in marketingmateriaal aan dat tegenoverliggende informatie voorbehouden is aan de Ostoform FLOWASSIST afvoerbare zak.



## UROSTOMAZAK

Geeft op de verpakking, etiketten, in de gebruiksaanwijzing en in marketingmateriaal aan dat tegenoverliggende informatie voorbehouden is aan de Ostoform FLOWASSIST urostomazak.



## GESLOTEN ZAK

Geeft op de verpakking, etiketten, in de gebruiksaanwijzing en in marketingmateriaal aan dat tegenoverliggende informatie voorbehouden is aan de Ostoform FLOWASSIST gesloten zak.



## JUISTE HANDELING

Wordt weergegeven als onderdeel van of tegenover een afbeelding van de gebruiksaanwijzing. Geeft aan dat de weergegeven afbeelding het gewenste resultaat of actie is.



## ONJUISTE HANDELING

Wordt weergegeven als onderdeel van of tegenover een afbeelding van de gebruiksaanwijzing. Geeft aan dat de weergegeven afbeelding het ongewenste resultaat of actie is.



## AANGEGEVEN TIJD

Geeft de duur aan van een stap of handeling om deze te voltooien. De duur wordt altijd aan de linkerkant van de klok aangegeven.



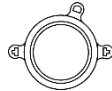
## FORMAAT BASISPLAAT

Geeft op de verpakking, etiketten, in de gebruiksaanwijzing en in marketingmateriaal aan naar welk formaat Ostoform FLOWASSIST basisplaat het tegenoverliggende materiaal/tekst verwijst. Het formaat wordt op de onderkant van de basisplaat aangegeven met tekst. Als eerste in millimeters (mm) aangegeven en als tweede in inches (").



## KNIPPEN MET SCHAAR

Geeft aan op de verpakking waar u de Ostoform FLOWASSIST basisplaat zou moeten knippen met een schaar.



## MAAT CLIC-RING

Geeft op de verpakking, etiketten, in de gebruiksaanwijzing en in marketingmateriaal aan naar welk formaat Clic-ring het tegenoverliggende materiaal/tekst verwijst. De maat wordt aangegeven met tekst en in kleur, in het midden van de Clic-ring.



## PLATTE BASISPLAAT

Geeft op de verpakking, etiketten aan dat dit product de Ostoform FLOWASSIST platte basisplaat is.



## CONVEX BASISPLAAT

Geeft op de verpakking, etiketten aan dat dit product de Ostoform FLOWASSIST Convex basisplaat is.