

REGULATORIO

	<p><b>SÍMBOLO DE DISPOSITIVOS MÉDICOS</b> ISO 15223-1: 2021 (5.7.7) Indica que el artículo es un dispositivo médico.</p>		<p><b>IDENTIFICADOR ÚNICO DEL DISPOSITIVO</b> ISO 15223-1: 2021 (5.7.10) Indica un soporte que contiene la información del identificador único del dispositivo.</p>
	<p><b>NÚMERO DE CATÁLOGO</b> ISO 15223-1: 2021 (5.1.6) Indica el número de catálogo del fabricante para permitir identificar el dispositivo médico.</p>		<p><b>CÓDIGO DE LOTE</b> ISO 15223-1: 2021 (5.1.5) Indica el código de lote del fabricante para permitir identificar el lote.</p>
	<p><b>NO REUTILIZAR</b> ISO 15223-1: 2021 (5.4.2) Indica un dispositivo médico que está indicado para un solo uso.</p>		<p><b>INSTRUCCIONES DE USO</b> ISO 15223-1: 2021 (5.4.3) Indica que el usuario tiene que consultar las instrucciones de uso.</p>
	<p><b>FECHA DE CADUCIDAD</b> ISO 15223-1: 2021 (5.1.4) Indica la fecha después de la cual no se debe utilizar el dispositivo médico.</p>		<p><b>SITIO WEB DE INFORMACIÓN PARA EL PACIENTE</b> ISO 15223-1: 2021 (5.4.7) Indica un sitio web donde un paciente puede obtener información adicional sobre el producto médico.</p>
	<p><b>LÍMITE DE TEMPERATURA</b> ISO 15223-1: 2021 (5.3.7) Indica los límites de temperatura a los que el dispositivo médico puede exponerse de manera segura.</p>		<p><b>LÍMITE SUPERIOR DE TEMPERATURA</b> ISO 15223-1: 2021 (5.3.6) Indica el límite superior de temperatura al que el dispositivo médico puede exponerse de manera segura.</p>
	<p><b>NO EXPONER A LA LUZ SOLAR</b> ISO 15223-1: 2021 (5.3.2) Indica un dispositivo médico que hay que proteger de las fuentes de luz.</p>		<p><b>MANTENER SECO</b> (ISO 15223-1: 2021 (5.3.4) Indica un dispositivo médico que hay que proteger de la humedad.</p>
	<p><b>PRECAUCIÓN</b> ISO 15223-1: 2021 (5.4.4) Indica que se debe tener cuidado al utilizar el dispositivo o el control cerca de donde se encuentra el símbolo, o que la situación actual requiere que el operador tenga cuidado o que realice una acción para evitar consecuencias indeseables.</p>		<p><b>FABRICANTE</b> ISO 15223-1: 2021 (5.1.1) Indica el fabricante del dispositivo médico.</p>
			<p><b>NO. DE UNIDADES POR ENVASE</b> ISO 7000 2794 Indica en el empaque, etiquetado, la cantidad de producto contenida en la caja.</p>

## ESPECÍFICO PARA LA UE CONFORME AL MDR 2017/745



### MARCADO CE

En los productos comerciales, las letras CE significan que el fabricante o el importador afirma la conformidad del producto con las normas europeas de salud, seguridad y protección del medio ambiente.

## ESPECÍFICO PARA EL REINO UNIDO CONFORME AL MDR 2002

UKRP

### PERSONA RESPONSABLE DEL REINO UNIDO

Indica el representante autorizado que actúa en nombre de un fabricante no británico dentro del mercado de Gran Bretaña (Inglaterra, Gales y Escocia).



### CONFORMIDAD EVALUADA EN EL REINO UNIDO

Este marcado es una marca de conformidad que indica la conformidad con las regulaciones aplicables para los productos vendidos en Gran Bretaña

## GENERAL NO REGULATORIO

GTIN

### NÚMERO GLOBAL DE ARTÍCULO COMERCIAL

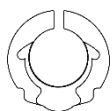
El número global de artículo comercial puede ser utilizado por una empresa para identificar de forma única todos sus artículos comerciales. Los estándares GS1 definen los artículos comerciales como productos o servicios con precio, pedidos o facturados en cualquier punto en la cadena de suministro.



### MINILOGO DE OSTOFORMA

Este símbolo es solo para fines de marca. Se utiliza en lugar del logo principal de Ostoform para indicar que se trata de un producto Ostoform.

## GRÁFICOS DEL PRODUCTO SELLO MOLDEABLE OSTOFORM CON PROTECCIÓN FLOWASSIST



### SELLO OSTOFORM

Indica en el envase, el etiquetado, la información de uso y el material de mercadotecnia que la información adyacente pertenece al Sello Ostoform con Protección FLOWASSIST.



### TAMAÑO DEL SELLO

Indica en el empaque, etiquetado, información de uso y material de mercadotecnia a qué tamaño de Sello Ostoform con Protección FLOWASSIST se refiere el material/texto adyacente. El tamaño estará indicado por el texto en el centro del Sello a lo largo de una flecha. En primer lugar se muestra en milímetros (mm) y en segundo lugar en pulgadas (").



## ACCIÓN CORRECTA

Se muestra como parte de una imagen de instrucciones o junto a ella. Indicación de que la imagen mostrada es el resultado o la acción correctos.



## ACCIÓN INCORRECTA

Se muestra como parte de una imagen de instrucciones o junto a ella. Indicación de que la imagen mostrada es el resultado o la acción incorrectos.



## CORTAR CON TIJERAS

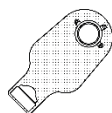
Indica en la Información de uso y el material de mercadotecnia cuándo/cómo debe cortar para acomodar la boquilla del Ostoform FLOWASSIST con tijeras.

### GRÁFICA DEL PRODUCTO SISTEMA DE BOLSA DE DOS PIEZAS OSTOFORM FLOWASSIST



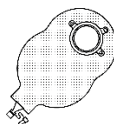
## PLACA BASE

Indica en el envase, el etiquetado, la información de uso y el material de mercadotecnia que la información adyacente pertenece a la Placa base plana Ostoform FLOWASSIST.



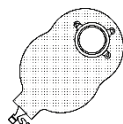
## BOLSA DRENABLE

Indica en el envase, el etiquetado, la información de uso y el material de mercadotecnia que la información adyacente pertenece a la Bolsa drenable Ostoform FLOWASSIST.



## BOLSA PARA UROSTOMÍA

Indica en el envase, el etiquetado, la información de uso y el material de mercadotecnia que la información adyacente pertenece a la Bolsa para urostomía Ostoform FLOWASSIST.



## BOLSA CERRADA

Indica en el envase, el etiquetado, la información de uso y el material de mercadotecnia que la información adyacente pertenece a la Bolsa cerrada Ostoform FLOWASSIST.



## ACCIÓN CORRECTA

Se muestra como parte de una imagen de instrucciones o junto a ella. Indicación de que la imagen mostrada es el resultado o la acción correctos.



## ACCIÓN INCORRECTA

Se muestra como parte de una imagen de instrucciones o junto a ella. Indicación de que la imagen mostrada es el resultado o la acción incorrectos.



## TIEMPO INDICADO

Indica el tiempo que se tardará en completar un paso o una acción. El tiempo siempre se especificará por escrito al lado izquierdo de la esfera del reloj.



## TAMAÑO DE LA PLACA BASE

Indica en el empaque, el etiquetado, la información de uso y el material de mercadotecnia a qué tamaño de Placa base Ostoform FLOWASSIT se refiere el material/texto adyacente. El tamaño estará indicado por el texto en la parte inferior de la Placa base. En primer lugar se muestra en milímetros (mm) y en segundo lugar en pulgadas (")



## **CORTAR CON TIJERAS**

Indica en el empaque dónde debe cortar la Placa base Ostoform FLOWASSIST con tijeras.



## **TAMAÑO DEL ANILLO DE CLIC**

Indica en el empaque, el etiquetado, la información de uso y el material de mercadotecnia a qué tamaño de Anillo de clic se refiere el material/texto adyacente. El tamaño estará indicado por el texto y el color en el centro del Anillo de clic.



## **PLACA BASE PLANA**

Indica en el empaque, el etiquetado, que el producto es la Placa base Ostoform FLOWASSIST plana.



## **PLACA BASE CONVEXA**

Indica en el empaque, el etiquetado, que el producto es la Placa base Ostoform FLOWASSIST convexa.